

Paramétrer un nouveau compte dans un client de messagerie

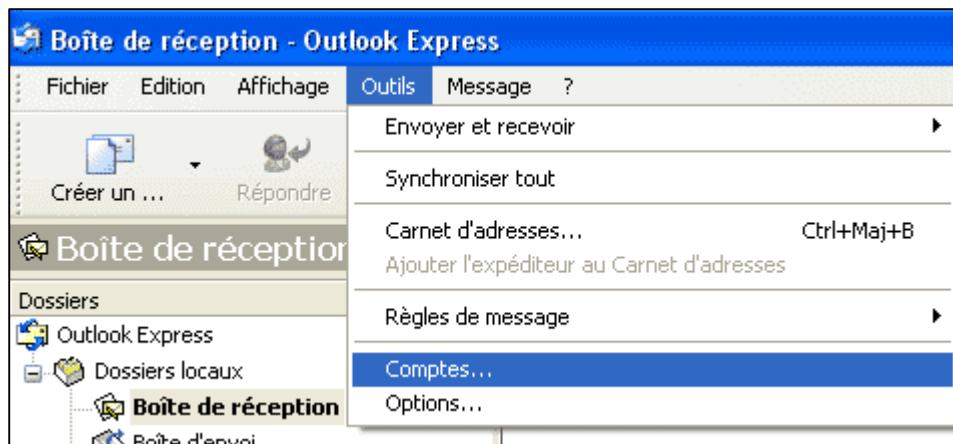
Supposons nous ayons comme FAI **orange.fr** et que nous voulions paramétrer un compte **laposte.net** dans notre client de messagerie **Outlook Express**

Nous avons besoin de 4 paramètres :

- Courrier entrant pour ce compte **pop.laposte.net**
- Courrier sortant **smtp.orange.fr**
- Nom du compte **sicard.emma**
- Mot de passe *********

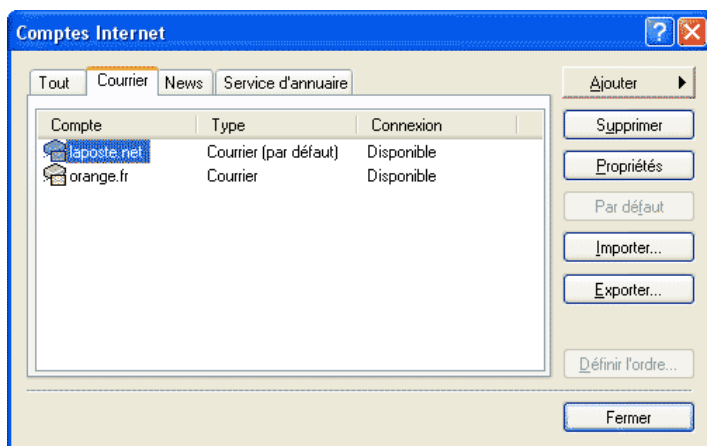
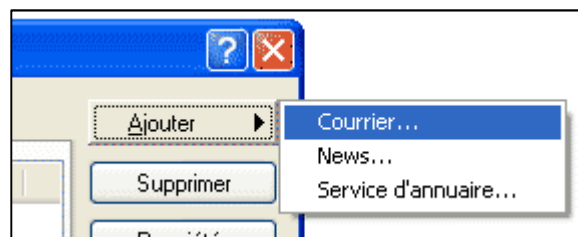
A propos de smtp, voir sur l'aide de laposte.net

<http://aide.laposte.net/mon-courrier-electronique/ecrire-et-envoyer-mon-courrier/211.html>



Manipulations

- 1 - Menu Outils / Comptes. Dans la nouvelle fenêtre
 - 2 - Comptes Internet Cliquer sur l'onglet Courrier puis sur la droite sur le bouton Ajouter / Courrier
- Un assistant nous prend alors en charge pour rentrer tous les paramètres
- 3 - Quand notre compte apparaît dans la fenêtre comptes, nous pouvons le sélectionner et demander que ça soit notre compte par défaut.



- 4 - Dans Propriétés / onglet Avancé cocher la case Conserver une copie des messages sur le serveur

