

Éradiquer le virus AdobeR.exe/Ravmon.exe

Intro:

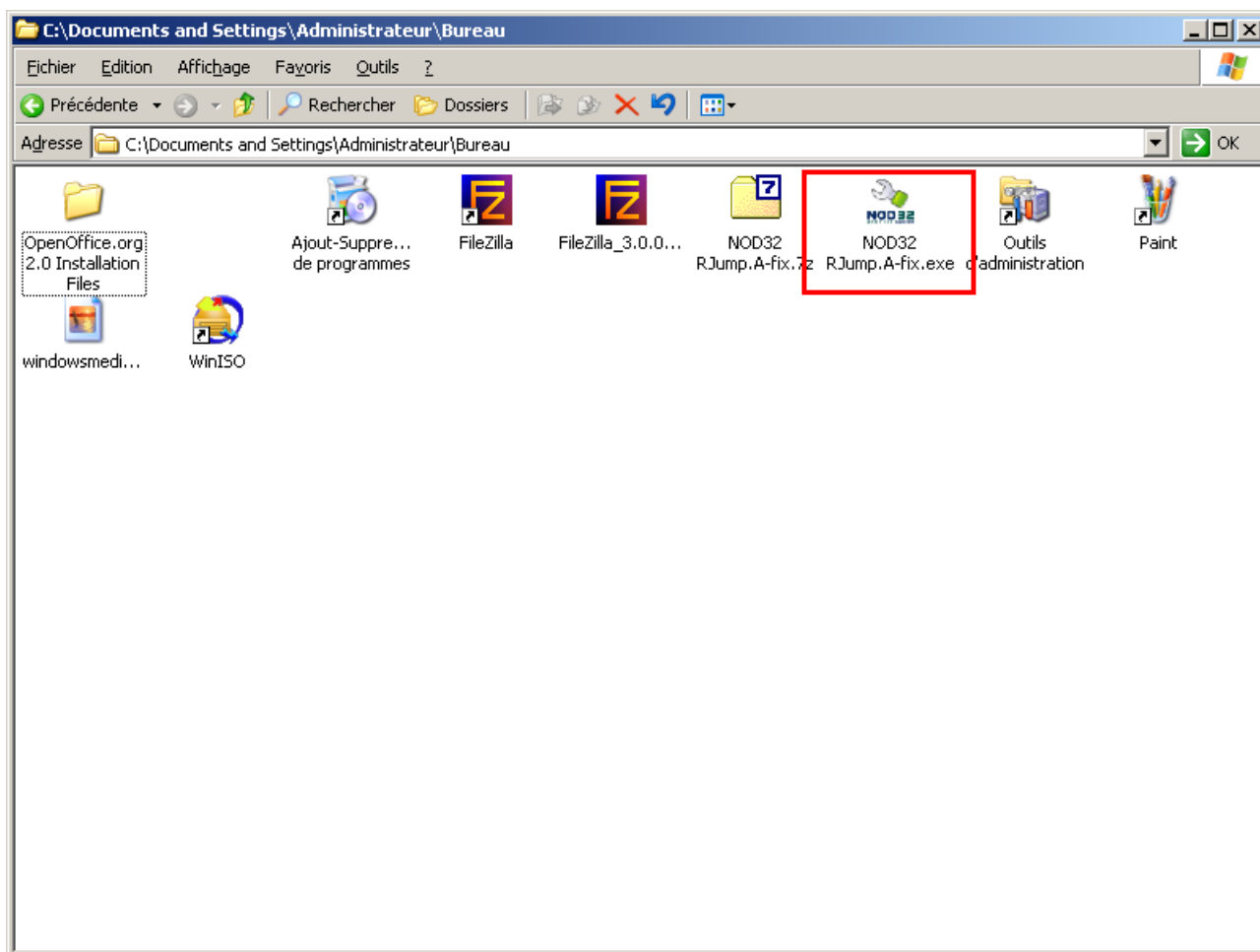
Ce virus a été introduit dans les Ipod (lecteur mp3 de chez Apple) pendant les chaînes de fabrication de septembre 2006.

Celui-ci s'installe sur votre ordinateur et tout vos lecteurs USB (clés, disque dur externe, lecteur de carte photo, Ipod,etc ...).

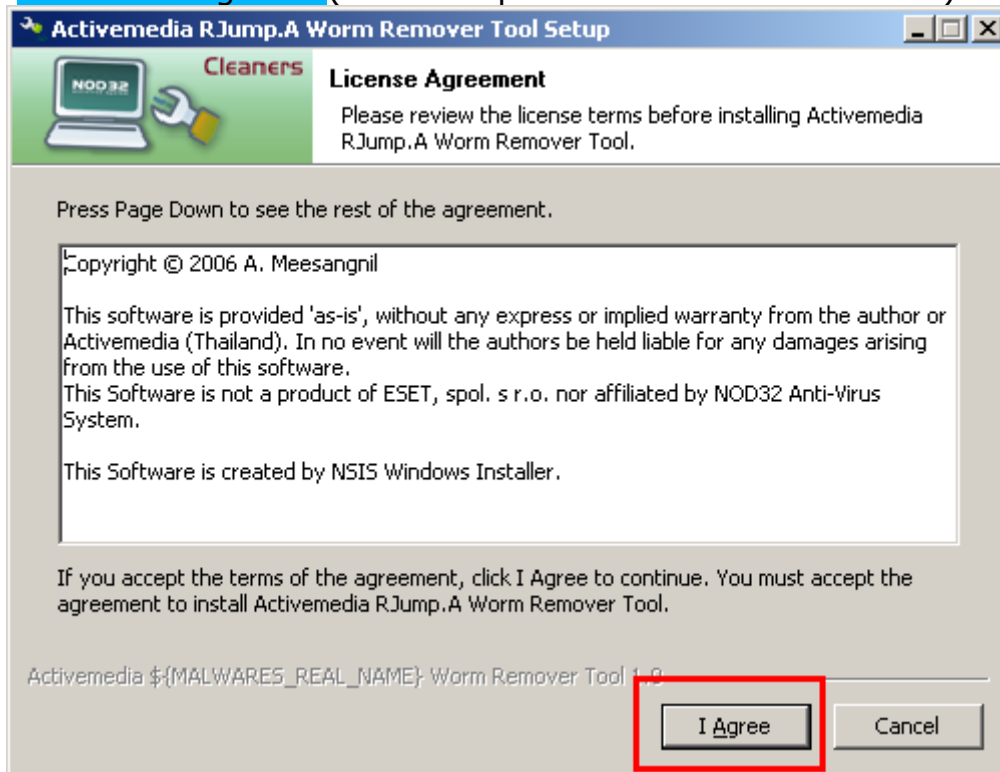
Voici comment le supprimer de votre ordinateur ainsi que de vos lecteurs USB:

N.B.: Si vous avez un Ipod, c'est la même manipulation a effectuer, il suffit de le brancher à votre ordinateur.

Double clic sur Nod32 Rjump.A-fix.exe

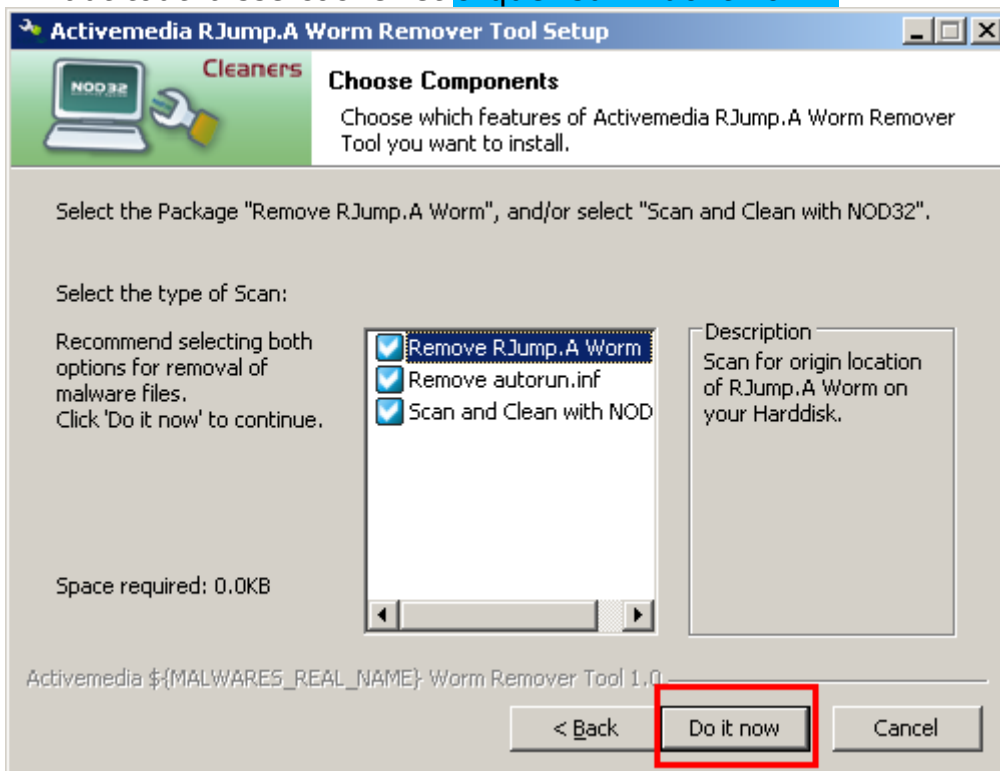


Clic sur « i agree » (vous accepter les termes de la licence)

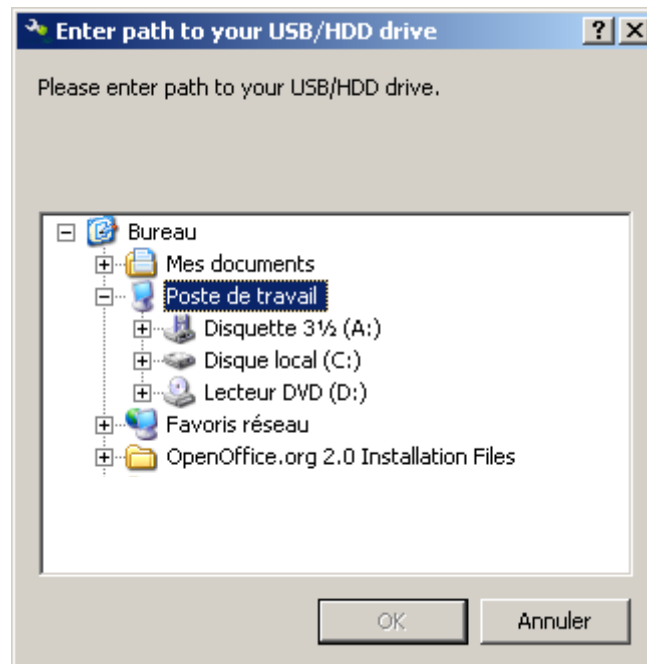


Clic sur « do it now » (faire ça maintenant); la liste affichée, indique qu'il va dans un premier temps supprimer Rjump.A Worm (le virus), dans un second temps, supprimer l'autorun (qui permet le démarrage du virus) qui se trouve sur la clé usb (si celle-ci est connectée), et dans un dernier temps, il va scanner si d'autres fichiers sont infectés.

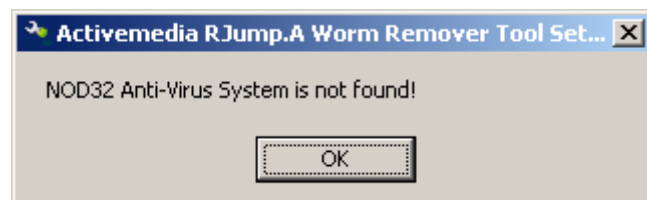
Il faut tout laissé cocher et cliquer sur « do it now ».



Cette fenêtre s'affiche, **indiqué lui l'emplacement de votre lecteur usb** et « OK » (clés, disque dur externe, lecteur de carte photo, Ipod,etc ...). Si vous n'en avez pas, cliquez sur « annuler »

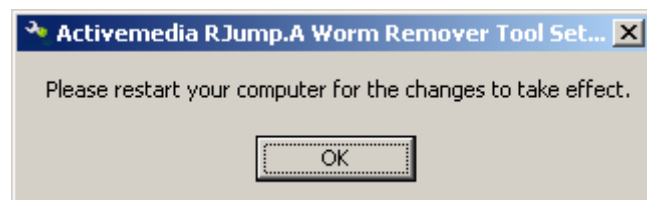


Ensuite commence le scan (très rapidement), à la fin vous avez soit cette fenêtre:



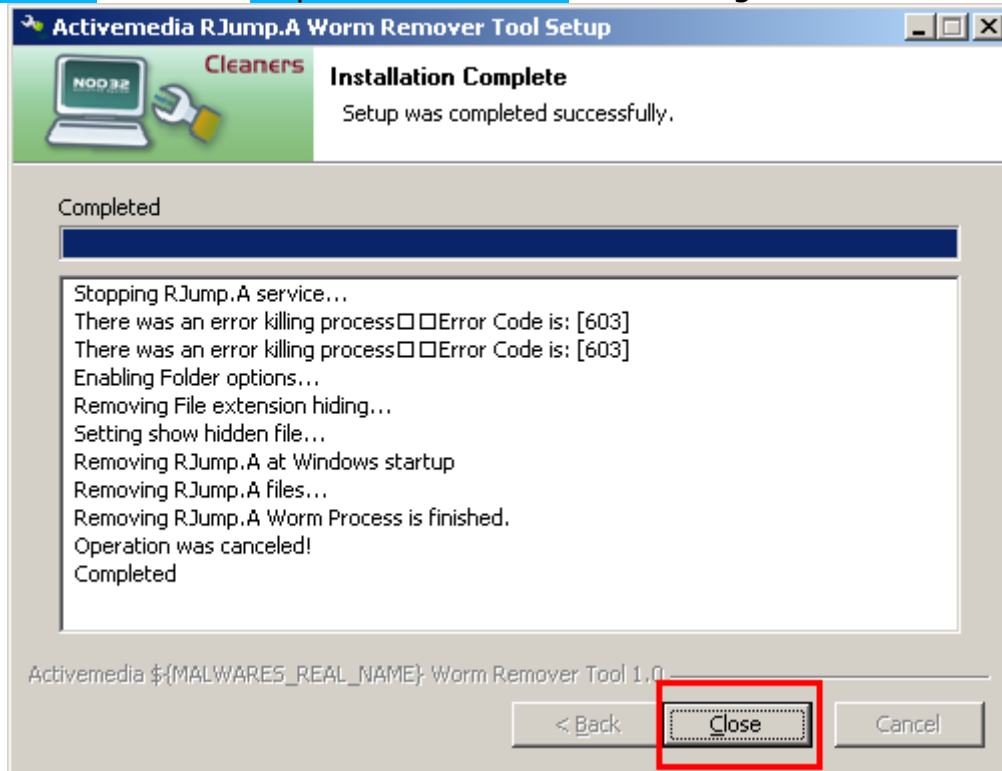
Soit une autre, vous disant que le virus a été trouvé et supprimé. **Cliquez sur OK.**

Dans tout les cas vous aurez ensuite cette fenêtre:



Qui vous indique qu'il faudra redémarrer votre ordinateur.

Cliquer sur OK et enfin cliquer sur « close » à l'affichage de celle ci:



Redémarrez votre ordinateur !!!!

Document créé avec OpenOffice.org sous Debian Etch le 13 janvier 2007.